

Додаток I
до Національного положення (стандарту) бухгалтерського обліку
I «Загальні вимоги до фінансової звітності»

КОДИ	
	01
	00993254
	6510300000
	140
	02.40

Підприємство ДП «Голопристанське ДМГ» Дата (рік, місяць, число) _____ за ЄДРПОУ _____
 Територія Херсонська обл м Гола Пристань за КОАТУУ _____
 Організаційно-правова форма господарювання державне підприємство за КОПФГ _____
 Вид економічної діяльності лісове господарство за КВЕД _____
 Середня кількість працівників 102
 Адреса, телефон м Гола Пристань вул. Московська, 21
 Одиниця виміру: тис. грн. без десяткового знака
 Складено (зробити позначку «v» у відповідній клітинці):
 за положеннями (стандартами) бухгалтерського обліку _____
 за міжнародними стандартами фінансової звітності _____

x

Баланс (Звіт про фінансовий стан)
на 1 квітня 2019 р.

Форма № 1 Код за ДКУД 1801001

Актив	Код рядка	На початок звітного періоду	На кінець звітного періоду
1	2	3	4
I. Необоротні активи			
Нематеріальні активи	1000	1 ✓	1
первісна вартість	1001	1 ✓	1
накопичена амортизація	1002		
Незавершені капітальні інвестиції	1005	2409 ✓	2409
Основні засоби	1010	1761 ✓	1670
первісна вартість	1011	9605 ✓	9623
знос	1012	7844 ✓	7953
Інвестиційна нерухомість	1015	-	-
первісна вартість інвестиційної нерухомості	1016	-	-
знос інвестиційної нерухомості	1017	-	-
Довгострокові біологічні активи	1020	-	-
первісна вартість довгострокових біологічних активів	1021	-	-
накопичена амортизація довгострокових біологічних активів	1022	--	-
Довгострокові фінансові інвестиції: які обліковуються за методом участі в капіталі інших підприємств	1030	-	-
інші фінансові інвестиції	1035	-	-
Довгострокова дебіторська заборгованість	1040	-	-
Відстрочені податкові активи	1045	-	-
Інші необоротні активи	1090	-	-
Усього за розділом I	1095	4171 ✓	4080
II. Оборотні активи			
Запаси	1100	2062 ✓	1885
в тому числі: Виробничі запаси	1101	1768 ✓	1667
Незавершене виробництво	1102	0 ✓	0
Готова продукція	1103	294 ✓	218
Товари	1104	-	-
Поточні біологічні активи	1110	-	-
Дебіторська заборгованість за продукцію, товари, роботи, послуги	1125	49 ✓	60
Дебіторська заборгованість за розрахунками: за виданими авансами	1130	19 ✓	7
з бюджетом	1135	6 ✓	2 ✓
у тому числі з податку на прибуток	1136	2 ✓	2 ✓
Дебіторська заборгованість за розрахунками із внутрішніх розрахунків	1145	25 ✓	25
Інша поточна дебіторська заборгованість	1155	8 ✓	5
Поточні фінансові інвестиції	1160	-	-

Гроші та їх еквіваленти	1165	203 ✓	18
в тому числі: Готівка	1166	4 ✓	9
Рахунки в банках	1167	199 ✓	9
Витрати майбутніх періодів	1170	0	0
Інші оборотні активи	1190	-	1195
Усього за розділом II	1195	2372 ✓	3197
III. Необоротні активи, утримувані для продажу, та групи вибуття	1200		
Баланс	1300	6543 ✓	7277
	Код рядка	На початок звітного періоду	
Пасив			
1	2	3	4
I. Власний капітал			
Зареєстрований капітал	1400	2210 ✓	2210
Капітал у дооцінках	1405	-	
Додатковий капітал	1410	82 ✓	82
Резервний капітал	1415		
Нерозподілений прибуток (непокритий збиток)	1420	-777 ✓	-777
Неоплачений капітал	1425	()	
Вилучений капітал	1430	()	
Усього за розділом I	1495	1515 ✓	1515
II. Довгострокові зобов'язання і забезпечення			
Відстрочені податкові зобов'язання	1500	-	-
Довгострокові кредити банків	1510	-	-
Інші довгострокові зобов'язання	1515	221 ✓	221
Довгострокові забезпечення	1520	-	-
Цільове фінансування	1525	-	-
Усього за розділом II	1595	221 ✓	221
III. Поточні зобов'язання і забезпечення			
Короткострокові кредити банків	1600	-	-
Поточна кредиторська заборгованість за: довгостроковими зобов'язаннями	1610	-	-
товари, роботи, послуги	1615	256 ✓	257
розрахунками з бюджетом	1620	104 ✓	283 ✓
у тому числі з податку на прибуток	1621	-	-
розрахунками зі страхування	1625	23 ✓	120 ✓
розрахунками з оплати праці	1630	134 ✓	750
одержаними авансами	1635	164 ✓	42
Поточна кредиторська заборгованість із внутрішніх розрахунків	1645	69 ✓	69
Поточні забезпечення	1660	-	
Доходи майбутніх періодів	1665	4026 ✓	3972
Інші поточні зобов'язання	1690	31 ✓	48
Усього за розділом III	1695	4807 ✓	5541
IV. Зобов'язання, пов'язані з необоротними активами, утримуваними для продажу, та групами вибуття	1700		
Баланс	1900	6543 ✓	7277

Керівник

В. М. Попович

Головний бухгалтер

Л. М. Соловійова

¹ Визначається в порядку, встановленому центральним органом виконавчої влади, що реалізує державну політику у сфері статистики

Підприємство

Дата (рік, місяць, число)

ДП "Голопристанське ЛМГ "

(найменування)

**Звіт про фінансові результати (Звіт про сукупний дохід)
1 кв 2019 року**

Форма №2

Код за 1801003**I. ФІНАНСОВІ РЕЗУЛЬТАТИ**

Стаття	Код рядка	За звітний період	Піщний період попередн
1	2	3	4
Чистий дохід від реалізації продукції (товарів, робіт, послуг)	2000	1086,0	1234,0 ✓
Собівартість реалізованої продукції (товарів, робіт, послуг)	2050	1022	1218 ✓
Валовий:	2090		
прибуток		64,0	16,0 ✓
збиток	2095	()	
Інші операційні доходи	2120	1543,0	1377,0 ✓
Адміністративні витрати	2130	432	390 ✓
Витрати на збут	2150	0	0
Інші операційні витрати	2180	1174	1001 ✓
Фінансовий результат від операційної діяльності:	2190		
прибуток		1	2,0 ✓
збиток	2195		
Дохід від участі в капіталі	2200		
Інші фінансові доходи	2220		
Інші доходи	2240		
Фінансові витрати	2250	()	()
Втрати від участі в капіталі	2255	()	()
Інші витрати	2270	()	()
Фінансовий результат до оподаткування:			
прибуток	2290	1,0	2 ✓
збиток	2295		
Витрати (дохід) з податку на прибуток	2300		
Прибуток (збиток) від припиненої діяльності після оподаткування	2305		
Чистий фінансовий результат:			
прибуток	2350	1	2 ✓
збиток	2355		

II. СУКУПНИЙ ДОХІД

Стаття	Код рядка	За звітний період	За аналогічний
1	2	3	4
Дооцінка (уцінка) необоротних активів	2400		
Дооцінка (уцінка) фінансових інструментів	2405		
Накопичені курсові різниці	2410		
Частка іншого сукупного доходу асоційованих та спільних підприємств	2415		
Інший сукупний дохід	2445		
Інший сукупний дохід до оподаткування	2450		0
Податок на прибуток, пов'язаний з іншим сукупним доходом	2455		
Інший сукупний дохід після оподаткування	2460	0	0
Сукупний дохід (сума рядків 2350, 2355 та 2460)	2465	1	2 ✓

III. ЕЛЕМЕНТИ ОПЕРАЦІЙНИХ ВИТРАТ


Назва статті	Код рядка	За звітний період	За аналогічний
1	2	3	4
Матеріальні затрати	2500	574	728 ✓
Витрати на оплату праці	2505	1424	1167 ✓
Відрахування на соціальні заходи	2510	334	271 ✓
Амортизація	2515	109 ✓	115 ✓
Інші операційні витрати	2520	127	148 ✓
Разом	2550	2568	2429 ✓

IV. РОЗРАХУНОК ПОКАЗНИКІВ ПРИБУТКОВОСТІ АКЦІЙ

Назва статті	Код рядка	За звітний період	За аналогічний
1	2	3	4
Середньорічна кількість простих акцій	2600		
Скоригована середньорічна кількість простих акцій	2605		
Чистий прибуток (збиток) на одну просту акцію	2610		
Скоригований чистий прибуток (збиток) на одну просту акцію	2615		
Дивіденди на одну просту акцію	2650	0	0

Керівник

Головний бухгалтер



В М Попович

Л М Соловйова

Додаток 4 до Порядку складання бюджетних звітів республіканських та обласних бюджетів, містських, сільських, районних бюджетів та бюджетів воєнодержавного спеціального фонду і спеціального фонду державного бюджету (пункт 1 розділу II)

Звіт
про надходження і використання інших надходжень спеціального фонду
(форма № 4-3д)
за I квартал 2019 року

Установа Державне підприємство "Голопристанське лісанилівське господарство"
 Територія Голо Пристань
 Організаційно-правова форма господарювання Державне підприємство
 Код та назва відомчої класифікації видатків та кредитування державного бюджету 280 - Міністерство аграрної політики та продовольства України
 Код та назва програмної класифікації видатків та кредитування державного бюджету 2805060 - Ведення лісового і мисливського господарства, охорона і захист лісів в лісовому фонді
 Код та назва типової відомчої класифікації видатків та кредитування місцевих бюджетів -

за СДРПОУ
за КОАТУУ
за КОПФІ

КОДН
00993254
6510300000
140

Код та назва програмної класифікації видатків та кредитування місцевих бюджетів (код та назва Типової програмної класифікації видатків та кредитування місцевих бюджетів / Тимчасової класифікації видатків та кредитування для бюджетів місцевого самоврядування, які не застосовують програмно-цільового методу) -

Періодичність: квартальна

Одиниця виміру: грн. коп.

Показники	КБКВ та/або ККК	Код рр,дсс	Затверждено на отчетный период	Затверждено на отчетный период (грн)	За отчет на отчетный период		Перераховано та/або	Надбавлено коштів за отчетный период (грн)	Касни за отчетный период (грн)		За отчет на отчетный период (грн)	
					усього	у тому числі на рахунках в установках банків			усього	у тому числі перераховані з рахунків в установках банків	усього	у тому числі на рахунках в установках банків
	2	3	4	5	6	7	8	9	10	11	12	13
Видатки та надання кредитів - усього	X	010	13714900,00	-	-	-	-	-	-	-	-	-
у тому числі: Поточні видатки	2000	020	13714900,00	-	-	-	-	-	-	-	-	-



	1	2	3	4	5	6	7	8	9	10	11	12	13
Капіталні вкладення	3900	370	-	-	-	-	-	-	-	-	-	-	-
Придбання основних засобів	3900	370	-	-	-	-	-	-	-	-	-	-	-
Придбання основних засобів / придбання довгострокових фінансових інструментів	1100	380	-	-	-	-	-	-	-	-	-	-	-
Господарське будівництво (придбання)	1120	390	-	-	-	-	-	-	-	-	-	-	-
Капітальне будівництво (придбання) житла	3121	410	-	-	-	-	-	-	-	-	-	-	-
Капітальне будівництво (придбання) інших об'єктів	3122	420	-	-	-	-	-	-	-	-	-	-	-
Капітальні витрати	3130	429	-	-	-	-	-	-	-	-	-	-	-
Капітальні витрати на придбання основних засобів (приміщення)	3131	440	-	-	-	-	-	-	-	-	-	-	-
Капітальні витрати на придбання основних засобів (приміщення)	3132	450	-	-	-	-	-	-	-	-	-	-	-
Капітальні витрати на придбання інших об'єктів	3140	460	-	-	-	-	-	-	-	-	-	-	-
Виснаження основних засобів та інших активів	3141	470	-	-	-	-	-	-	-	-	-	-	-
Виснаження основних засобів та інших активів (приміщення)	3142	480	-	-	-	-	-	-	-	-	-	-	-
Виснаження основних засобів та інших активів інших об'єктів	3143	490	-	-	-	-	-	-	-	-	-	-	-
Розширення поточних культур, садів та фермерських господарств	3150	500	-	-	-	-	-	-	-	-	-	-	-
Споживчі витрати на придбання основних засобів та інших активів	3160	510	-	-	-	-	-	-	-	-	-	-	-
Капітальні витрати на придбання основних засобів та інших активів	3200	520	-	-	-	-	-	-	-	-	-	-	-
Капітальні витрати на придбання основних засобів та інших активів (установки, обладнання)	3210	530	-	-	-	-	-	-	-	-	-	-	-
Капітальні витрати на придбання основних засобів та інших активів (обладнання)	3220	540	-	-	-	-	-	-	-	-	-	-	-
Капітальні витрати на придбання основних засобів та інших активів (обладнання)	3230	550	-	-	-	-	-	-	-	-	-	-	-
Капітальні витрати на придбання основних засобів та інших активів (обладнання)	3240	560	-	-	-	-	-	-	-	-	-	-	-
Внутрішні кредити	4100	570	-	-	-	-	-	-	-	-	-	-	-
Надання внутрішніх кредитів	4110	580	-	-	-	-	-	-	-	-	-	-	-
Надання кредитів державним підприємствам, установам, організаціям	4111	590	-	-	-	-	-	-	-	-	-	-	-
Надання кредитів підприємствам, установам, організаціям	4112	600	-	-	-	-	-	-	-	-	-	-	-
Надання внутрішніх кредитів	4113	610	-	-	-	-	-	-	-	-	-	-	-
Зовнішні кредити	4200	620	-	-	-	-	-	-	-	-	-	-	-
Надання зовнішніх кредитів	4210	630	-	-	-	-	-	-	-	-	-	-	-



1	2	3	4	5	6	7	8	9	10	11	12	13
Види валютки	4000	6500	X	-	X	X	X	X	X	X	X	X

Значення в таблиці вказані без вказівки на валюту.

Керівник

ЦОНОВИЧ ВМ

Головний бухгалтер

СХІЛОВИЧ ВМ

" 05 " квітня 2019р.



до Порядку складання бюджетної звітності розпорядками та одержувачами бюджетних коштів, звітності фондами загальнооб'язкового державного соціального пенсійного страхування (статус 1 розділу II)

Звіт
про заборгованість за бюджетними коштами
(форма № 7д)
на 01 квітня 2019 року

Установа Державне підприємство "Голопристанське лісомисливське господарство" за ЄДРПОУ
 Територія Гола Пристань за КОАТУУ
 Організаційно-правова форма господарювання Державне підприємство за КОПФГ

КОДИ	
00993254	6510300000
140	

Код та назва відомчої класифікації видатків та кредитування державного бюджету **280 - Міністерство аграрної політики та продовольства України**
 Код та назва програмної класифікації видатків та кредитування державного бюджету **2805060 - Ведення лісового і мисливського господарства, охорона і захист лісів в лісовому фонді**

Код та назва типової відомчої класифікації видатків та кредитування місцевих бюджетів -
 Код та назва програмної класифікації видатків та кредитування місцевих бюджетів (код та назва і типової програмної класифікації видатків та кредитування місцевих бюджетів / Тимчасової класифікації видатків та кредитування для бюджетів місцевого самоврядування, які не застосовують програмно-цільового методу) -

Періодичність: **квартальна**

Одиниця виміру: **грн. коп.**

Форма складна: за загальним спеціальним фондом (потрібне підкреслити).

Показники	КЕКВ	Код рядка	Дебіторська заборгованість				Кредиторська заборгованість					Зарєєстровані бюджетні фінансові зобов'язання на кінець звітного періоду (року)	
			на початок звітного року, усього	на кінець звітного періоду (року)		співсума за період з початку звітного року	на початок звітного року, усього	на кінець звітного періоду (року)			співсума за період з початку звітного року		
				усього	з неї прострочена			усього	з неї	співсума за період з початку звітного року			
1	2	3	4	5	6	7	8	9	10	11	12	13	
Доходи	X	010	-	-	-	-	-	-	-	-	X	-	X
Видатки - усього на утримання установи	X	020	-	-	-	-	-	-	-	-	-	-	-



	2	3	4	5	6	7	8	9	10	11	12	13
у тому числі:	2000	030										
Поточні видатки												
<i>Оплата праці і нарахування на заробітну плату</i>	2100	040										
<i>Оплата праці</i>	2110	050										
Заробітна плата	2111	060										
Грошове забезпечення військовослужбовців	2112	070										
Нарахування на оплату праці	2120	080										
<i>Використання товарів і послуг</i>	2200	090										
<i>Предмети, матеріали, об'єкти та інвентар</i>	2210	100										
<i>Медикаменти та перші засувальні матеріали</i>	2220	110										
<i>Продукти харчування</i>	2230	120										
<i>Оплата послуг (крім комунальних)</i>	2240	130										
<i>Видатки на відрядження</i>	2250	140										
<i>Видатки на заходи спеціального призначення</i>	2260	150										
<i>Оплата комунальних послуг та енергоносіїв</i>	2270	160										
Оплата теплопостачання	2271	170										
Оплата водопостачання та водовідведення	2272	180										
Оплата електричної енергії	2273	190										
Оплата природного газу	2274	200										
Оплата інших енергоносіїв	2275	210										
Оплата енергосервісу	2276	220										
<i>Дослідження і розробки, окремі заходи по реалізації державних (регіональних) програм</i>	2280	230										
<i>Дослідження і розробки, окремі заходи розвитку по реалізації державних (регіональних) програм</i>	2281	240										
<i>Окремі заходи по реалізації державних (регіональних) програм, не віднесені до заходів розвитку</i>	2282	250										
<i>Обслуговування боргових зобов'язань</i>	2400	260										
<i>Обслуговування внутрішніх боргових зобов'язань</i>	2410	270										
<i>Обслуговування зовнішніх боргових зобов'язань</i>	2420	280										
<i>Поточні трансферти</i>	2600	290										
<i>Субсидії та поточні трансферти підприємствам (установам, організаціям)</i>	2610	300										
<i>Поточні трансферти органам державного управління інших рівнів</i>	2620	310										



1	2	3	4	5	6	7	8	9	10	11	12	13
Поточні трансферти урядом іноземних держав та міжнародним організаціям	2630	320	-	-	-	-	-	-	-	-	-	-
Соціальне забезпечення	2700	330	-	-	-	-	-	-	-	-	-	-
Виплата пенсій і допомоги	2710	340	-	-	-	-	-	-	-	-	-	-
Стипендії	2720	350	-	-	-	-	-	-	-	-	-	-
Інші виплати населенню	2730	360	-	-	-	-	-	-	-	-	-	-
Інші поточні видатки	2800	370	-	-	-	-	-	-	-	-	-	-
Капітальні видатки	3000	390	-	-	-	-	-	-	-	-	-	-
Придбання основного капіталу	3100	390	-	-	-	-	-	-	-	-	-	-
Придбання обладнання і предметів довгострокового користування	3110	400	-	-	-	-	-	-	-	-	-	-
Капітальне будівництво (придбання)	3120	410	-	-	-	-	-	-	-	-	-	-
Капітальне будівництво (придбання) житла	3121	420	-	-	-	-	-	-	-	-	-	-
Капітальне будівництво (придбання) інших об'єктів	3122	430	-	-	-	-	-	-	-	-	-	-
Капітальний ремонт	3130	440	-	-	-	-	-	-	-	-	-	-
Капітальний ремонт житлового фонду (приміщень)	3131	450	-	-	-	-	-	-	-	-	-	-
Капітальний ремонт інших об'єктів	3132	460	-	-	-	-	-	-	-	-	-	-
Реконструкція та реставрація	3140	470	-	-	-	-	-	-	-	-	-	-
Реконструкція житлового фонду (приміщень)	3141	480	-	-	-	-	-	-	-	-	-	-
Реконструкція та реставрація інших об'єктів	3142	490	-	-	-	-	-	-	-	-	-	-
Реставрація пам'яток культури, історії та архітектури	3143	500	-	-	-	-	-	-	-	-	-	-
Створення державних запасів і резервів	3150	510	-	-	-	-	-	-	-	-	-	-
Придбання землі та нематеріальних активів	3160	520	-	-	-	-	-	-	-	-	-	-
Капітальні трансферти	3200	530	-	-	-	-	-	-	-	-	-	-
Капітальні трансферти підприємствам (установам, організаціям)	3210	540	-	-	-	-	-	-	-	-	-	-
Капітальні трансферти органам державного управління інших рівнів	3220	550	-	-	-	-	-	-	-	-	-	-
Капітальні трансферти урядом іноземних держав та міжнародним організаціям	3230	560	-	-	-	-	-	-	-	-	-	-
Капітальні трансферти населенню	3240	570	-	-	-	-	-	-	-	-	-	-




(

(

1	2	3	4	5	6	7	8	9	10	11	12	13
Результ	X	580	-	-	-	-	-	-	-	-	-	-


570 не заповнюються.

Керівник



ПОПОВИЧ ВМ

Головний бухгалтер



СОЛОВЬОВА ЕМ

"02" квітня 2019р.

