

Дата (рік, місяць, число)

Підприємство ДП "Великокопанивське лісомисливське госп.царство" за ЄДРПОУ  
 Територія ХЕРСОНСЬКА за КОАТУУ  
 Організаційно-правова форма господарювання Державне підприємство за КОІФІ  
 Вид економічної діяльності Надання допоміжних послуг у лісовому господарстві за КВЕД  
 Середня кількість працівників 1 90  
 Адреса, телефон Ліогосп, с. ВЕЛИКІ КОПАНИ, ОЛЕШКІВСЬКИЙ РАЙОН, ХЕРСОНСЬКА ОБЛ., 75131 48345  
 Одиниця виміру: тис. грн. без десяткового знака (окрім розділу IV Звіту про фінансові результати (Звіту про сукупний дохід) (форма №2), грошові показники якого наводяться в гривнях з копійками)  
 Складено (зробити позначку "✓" у відповідній клітинці):  
 за положеннями (стандартами) бухгалтерського обліку  
 за міжнародними стандартами фінансової звітності

КОДИ		
2019	04	01
00993277		
6525080501		
140		
02.40		

✓
---

Баланс (Звіт про фінансовий стан)  
на 31 березня 2019 р.

Форма №1 Код за ДКУД 1801001

А К Т И В	Код рядка	На початок звітного періоду	На кінець звітного періоду
1	2	3	4
<b>I. Необоротні активи</b>			
Нематеріальні активи	1000	-	-
первісна вартість	1001	-	-
накопичена амортизація	1002	-	-
Незавершені капітальні інвестиції	1005	247 ✓	247
Грошові засоби	1010	3 753 ✓	3 730
первісна вартість	1011	7 930 ✓	7 997
знос	1012	4 177 ✓	4 267
Інвестиційна нерухомість	1013	-	-
Первісна вартість інвестиційної нерухомості	1016	-	-
Знос інвестиційної нерухомості	1017	-	-
Довгострокові біологічні активи	1020	-	-
Первісна вартість довгострокових біологічних активів	1021	-	-
Накопичена амортизація довгострокових біологічних активів	1022	-	-
Довгострокові фінансові інвестиції: які обліковуються за методом участі в капіталі інших підприємств	1030	-	-
інші фінансові інвестиції	1035	-	-
Довгострокова дебіторська заборгованість	1040	-	-
Відстрочені податкові активи	1045	-	-
Гудвіл	1050	-	-
Відстрочені аквізиційні витрати	1060	-	-
Залишок коштів у централізованих страхових резервних фондах	1065	-	-
Інші необоротні активи	1090	-	-
<b>Усього за розділом I</b>	<b>1095</b>	<b>4 000 ✓</b>	<b>3 977</b>
<b>II. Оборотні активи</b>			
Запаси	1100	977 ✓	952
Гироблічні запаси	1101	494 ✓	397
Незавершене виробництво	1102	269 ✓	399
Готова продукція	1103	212 ✓	154
Товари	1104	2 ✓	2
Поточні біологічні активи	1110	-	-
Депозити перестраховування	1115	-	-
Векселі одержані	1120	-	-
Дебіторська заборгованість за продукцію, товари, роботи, послуги	1125	53 ✓	86
Дебіторська заборгованість за розрахунками: за виданими авансами	1130	-	-
з бюджетом	1135	3 ✓	-
у тому числі з податку на прибуток	1136	-	-
Дебіторська заборгованість за розрахунками з нарахованих доходів	1140	-	-
Дебіторська заборгованість за розрахунками із внутрішніх розрахунків	1145	-	-
Інша поточна дебіторська заборгованість	1155	109 ✓	109
Поточні фінансові інвестиції	1160	-	-
Гроші та їх еквіваленти	1165	27 ✓	126
Готівка	1166	15 ✓	4
Рахунки в банках	1167	12 ✓	122
Витрати майбутніх періодів	1170	11 ✓	8
Частка перестраховика у страхових резервах у тому числі в: резервах довгострокових зобов'язань	1181	-	-
резервах збитків або резервах належних виплат	1182	-	-
резервах незроблених премій	1183	-	-

інших страхових резервах	1184	-	-
Інші оборотні активи	1190	73 ✓	433
Усього за розділом II	1195	1 253 ✓	1 714
III. Необоротні активи, утримувані для продажу, та групи вибуття	1200	-	-
Всього	1300	5 253 ✓	5 691

Пасив	Код радян	На початок звітного періоду	На кінець звітного періоду
I	2	3	4
<b>I. Власний капітал</b>			
Зареєстрований (пайовий) капітал	1400	504 ✓	504
Внески до незареєстрованого статутного капіталу	1401	-	-
Капітал у дооцінках	1405	-	-
Додатковий капітал	1410	5 223 ✓	5 219
Ремісійний дохід	1411	-	-
Накопичені курсові різниці	1412	-	-
Резервний капітал	1415	-	-
Нерозподілений прибуток (іспокритий збиток)	1420	(1 240) ✓	(1 244) ✓
Позначений капітал	1425	( - )	( - )
Вилучений капітал	1430	( - )	( - )
Інші резерви	1435	-	-
Усього за розділом I	1495	4 487 ✓	4 479
<b>II. Довгострокові зобов'язання і забезпечення</b>			
Відірачені податкові зобов'язання	1500	-	-
Пенсійні зобов'язання	1505	-	-
Довгострокові кредити банків	1510	-	-
Інші довгострокові зобов'язання	1515	-	-
Довгострокові забезпечення	1520	-	-
Довгострокові забезпечення витрат персоналу	1521	-	-
Цільове фінансування	1525	-	-
Благодійна допомога	1526	-	-
Страхові резерви	1530	-	-
у тому числі:	1531	-	-
резерв довгострокових зобов'язань			
резерв збитків або резерв належних виплат	1532	-	-
резерв незароблених премій	1533	-	-
інші страхові резерви	1534	-	-
Інвестиційні контракти	1535	-	-
Призовий фонд	1540	-	-
Резерв на виплату джек-поту	1545	-	-
Усього за розділом II	1595	-	-
<b>III. Поточні зобов'язання і забезпечення</b>			
Короткострокові кредити банків	1600	-	-
Векселі видані	1605	-	-
Поточна кредиторська заборгованість за:			
довгостроковими зобов'язаннями	1610	65 ✓	65
товари, роботи, послуги	1615	166 ✓	151
розрахунками з бюджетом	1620	205 ✓	278 ✓
у тому числі з податку на прибуток	1621	2 ✓	-
розрахунками зі страхування	1625	3 ✓	72 ✓
розрахунками з оплати праці	1630	217 ✓	568
Поточна кредиторська заборгованість за одержаними авансами	1635	-	-
Поточна кредиторська заборгованість за розрахунками з учасниками	1640	-	-
Поточна кредиторська заборгованість із внутрішніх розрахунків	1645	-	-
Поточна кредиторська заборгованість за страховою діяльністю	1650	-	-
Поточні забезпечення	1660	-	-
Доходи майбутніх періодів	1665	-	-
Відірачені комісійні доходи від перестраховиків	1670	-	-
Інші поточні зобов'язання	1690	110 ✓	78
Усього за розділом III	1695	766 ✓	1 212
IV. Зобов'язання, пов'язані з необоротними активами, утримуваними для продажу, та групами вибуття	1700	-	-
V. Чиста вартість активів недержавного пенсійного фонду	1800	-	-
Всього	1900	5 253 ✓	5 691

Керівник

Савчук Юрій Вячеславович

Головний бухгалтер

Дяченко Олена Леонідівна

<sup>1</sup> Визначається в порядку, встановленому центральним органом виконавчої влади, що реалізує державну політику у сфері статистики.

Підприємство ДП "Великокочанівське лісомисливське господарство"  
(найменування)

Дата (рік, місяць, число)  
за СДРПОУ

КОДИ		
2019	04	01
00993277		

Звіт про фінансові результати (Звіт про сукупний дохід)  
за I Квартал 2019 р.

Форма №2 Код за ДКУД 1801003

I. ФІНАНСОВІ РЕЗУЛЬТАТИ

Стаття	Код рядка	За звітний період	За аналогічний період попереднього року
1	2	3	4
Чистий дохід від реалізації продукції (товарів, робіт, послуг)	2000	2 455	1 493 ✓
Чисті зароблені страхові премії	2010	-	-
премії підписані, валова сума	2011	-	-
премії, передані у перестраховування	2012	-	-
зміна резерву незароблених премій, валова сума	2013	-	-
зміна частки перестраховиків у резерві незароблених премій	2014	-	-
Собівартість реалізованої продукції (товарів, робіт, послуг)	2050	( 958 )	( 587 ✓ )
Чисті понесені збитки за страховими виплатами	2070	-	-
Відтовний:			
прибуток	2090	1 497	906 ✓
збиток	2095	( - )	( - )
Дохід (витрати) від зміни у резервах довгострокових зобов'язань	2105	-	-
Дохід (витрати) від зміни інших страхових резервів	2110	-	-
зміна інших страхових резервів, валова сума	2111	-	-
зміна частки перестраховиків в інших страхових резервах	2112	-	-
Інші операційні доходи	2120	414	476 ✓
у тому числі:	2121	-	-
дохід від зміни вартості активів, які оцінюються за справедливою вартістю			
дохід від первісного визнання біологічних активів і сільськогосподарської продукції	2122	-	-
дохід від використання коштів, вивільнених від оподаткування	2123	-	-
Адміністративні витрати	2130	( 502 )	( 394 ✓ )
Витрати на збут	2150	( 246 )	( 88 ✓ )
Інші операційні витрати	2150	( 1 171 )	( 883 ✓ )
у тому числі:	2181	-	-
витрати від зміни вартості активів, які оцінюються за справедливою вартістю			
витрати від первісного визнання біологічних активів і сільськогосподарської продукції	2182	-	-
Фінансовий результат від операційної діяльності:			
прибуток	2190	-	17 ✓
збиток	2195	( 8 )	( - )
Доход від участі в капіталі	2200	-	-
Інші фінансові доходи	2220	-	-
Інші доходи	2240	4	-
у тому числі:	2241	-	-
дохід від благодійної допомоги			
Фінансові витрати	2250	( - )	( - )
Втрати від участі в капіталі	2255	( - )	( - )
Інші витрати	2270	( - )	( 5 ✓ )
Прибуток (збиток) від впливу інфляції на монетарні статті	2275	-	-

<b>Фінансовий результат до оподаткування:</b>			
прибуток	2290	-	12 ✓
збиток	2295	( 4 )	( - )
Витрати (дохід) з податку на прибуток	2300	-	-
Прибуток (збиток) від припиненої діяльності після оподаткування	2305	-	-
<b>Чистий фінансовий результат:</b>			
прибуток	2350	-	12 ✓
збиток	2355	( 4 )	( - )

## II. СУКУПНИЙ ДОХІД

Стаття	Код рядка	За звітний період	За аналогічний період попереднього року
1	2	3	4
Дооцінка (уцінка) необоротних активів	2400	-	-
Дооцінка (уцінка) фінансових інструментів	2405	-	-
Накопичені курсові різниці	2410	-	-
Частка іншого сукупного доходу асоційованих та спільних підприємств	2415	-	-
Інший сукупний дохід	2445	-	-
<b>Інший сукупний дохід до оподаткування</b>	<b>2450</b>	<b>-</b>	<b>-</b>
Податок на прибуток, пов'язаний з іншим сукупним доходом	2455	-	-
<b>Інший сукупний дохід після оподаткування</b>	<b>2460</b>	<b>-</b>	<b>-</b>
<b>Сукупний дохід (сума рядків 2350, 2355 та 2460)</b>	<b>2465</b>	<b>(4)</b>	<b>12 ✓</b>


## III. ЕЛЕМЕНТИ ОПЕРАЦІЙНИХ ВИТРАТ

Назва статті	Код рядка	За звітний період	За аналогічний період попереднього року
1	2	3	4
Матеріальні затрати	2500	442	479
Витрати на оплату праці	2505	1 763	993 ✓
Відрахування на соціальні заходи	2510	389	208 ✓
Амортизація	2515	90 ✓	47 ✓
Інші операційні витрати	2520	267	227 ✓
<b>Разом</b>	<b>2550</b>	<b>2 951</b>	<b>1 954 ✓</b>

## IV. РОЗРАХУНОК ПОКАЗНИКІВ ПРИБУТКОВОСТІ АКЦІЙ

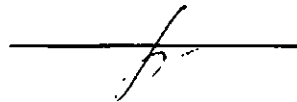
Назва статті	Код рядка	За звітний період	За аналогічний період попереднього року
1	2	3	4
Середньорічна кількість простих акцій	2600	-	-
Скоригована середньорічна кількість простих акцій	2605	-	-
Чистий прибуток (збиток) на одну просту акцію	2610	-	-
Скоригований чистий прибуток (збиток) на одну просту акцію	2615	-	-
Дивіденди на одну просту акцію	2650	-	-

Керівник



Савлук Юрій Вячеславович

Головний бухгалтер



Дяченко Олена Леонідівна

Додаток 4  
до Порядку складання бюджетних звітів  
розпорядниками та одержувачами бюджетних  
коштів, звітів фондів загальнообласного  
державного соціального і пенсійного  
страхування  
(пункт 1 розділу II)

**Звіт**  
**про надходження і використання інших надходжень спеціального фонду**  
**(форма N 4-Зд)**  
**за I квартал 2019 року**

Установа Державне підприємство "Великокопанівське лісомисливське господарство"  
 Територія Олешківський Район/М.Олешки  
 Організаційно-правова форма господарювання Державне підприємство  
 Код та назва відомчої класифікації видатків та кредитування державного бюджету 280 - Міністерство аграрної політики та продовольства України  
 Код та назва програмної класифікації видатків та кредитування державного бюджету 2805060 - Ведення лісового і мисливського господарства, охорона і захист лісів в лісовому фонді  
 Код та назва типової відомчої класифікації видатків та кредитування місцевих бюджетів -  
 Код та назва програмної класифікації видатків та кредитування місцевих бюджетів (код та назва Типової програмної класифікації видатків та кредитування місцевих бюджетів / Тимчасової класифікації видатків та кредитування для бюджетів місцевого самоврядування, які не застосовують програмно-цільового методу)

за СДРПОУ  
за КОАТУУ  
за КОПФГ

<b>КОДИ</b>	
00993277	за СДРПОУ
6525000000	за КОАТУУ
140	за КОПФГ

Періодичність: квартална  
Одиниця виміру: грн. коп.

Показники	КЕКВ та/або ККК	Код рядка	Затверджено на звітний рік	Затверджено на звітний період (рік)	Залишок на початок звітного року		Перераховано залишок	Надійшло коштів за звітний період (рік)	Капони за звітний період (рік)		Залишок на кінець звітного періоду (року)	
					усього	у тому числі на рахунок в установих бюджетах			усього	у тому числі перераховані з рахунок в установих бюджетах	усього	у тому числі на рахунок в установих бюджетах
1	2	3	4	5	6	7	8	9	10	11	12	13
Видатки та надані кредити - усього	X	010	10031300,00	-	-	-	-	-	-	-	-	-
у тому числі: Поточні видатки	2000	020	10031300,00	-	-	-	-	-	-	-	-	-



1	2	3	4	5	6	7	8	9	10	11	12	13
Оплата праці і нарахування на заробітну плату	2100	830	-	-	-	-	-	-	-	-	-	-
Оплата праці	2110	840	-	-	-	-	-	-	-	-	-	-
Заробітня плата	2111	830	-	-	-	-	-	-	-	-	-	-
Грошове забезпечення військовослужбовців	2132	060	-	-	-	-	-	-	-	-	-	-
Нарахування на оплату праці	2120	070	-	-	-	-	-	-	-	-	-	-
Використання товарів і послуг	2200	880	10032300,00	-	-	-	-	-	-	-	-	-
Предмети, матеріали, обладнання та інвентар	2210	890	-	-	-	-	-	-	-	-	-	-
Медикаменти та перев'язувальні матеріали	2220	100	-	-	-	-	-	-	-	-	-	-
Продукти харчування	2230	110	-	-	-	-	-	-	-	-	-	-
Оплата палива (крім комунальних)	2240	120	-	-	-	-	-	-	-	-	-	-
Виплати на відрядження	2250	130	-	-	-	-	-	-	-	-	-	-
Видатки та заходи спеціального призначення	2260	140	-	-	-	-	-	-	-	-	-	-
Оплата комунальних послуг та енергоносіїв	2270	150	-	-	-	-	-	-	-	-	-	-
Оплата теплопостачання	2271	160	-	-	-	-	-	-	-	-	-	-
Оплата водопостачання та водовідведення	2272	170	-	-	-	-	-	-	-	-	-	-
Оплата електроенергії	2273	180	-	-	-	-	-	-	-	-	-	-
Оплата природного газу	2274	190	-	-	-	-	-	-	-	-	-	-
Оплата інших енергоносіїв	2275	200	-	-	-	-	-	-	-	-	-	-
Оплата енергосервісу	2276	210	-	-	-	-	-	-	-	-	-	-
Дослідження і розробки, окремі заходи по реалізації державних (регіональних) програм	2280	220	10032300,00	-	-	-	-	-	-	-	-	-
Дослідження і розробки, окремі заходи розвитку по реалізації державних (регіональних) програм	2281	230	10032300,00	-	-	-	-	-	-	-	-	-
Окремі заходи по реалізації державних (регіональних) програм, не віднесені до заходів розвитку	2282	240	-	-	-	-	-	-	-	-	-	-
Обслуговування боргових зобов'язань	2400	250	-	-	-	-	-	-	-	-	-	-
Обслуговування внутрішніх боргових зобов'язань	2410	260	-	-	-	-	-	-	-	-	-	-
Обслуговування зовнішніх боргових зобов'язань	2420	270	-	-	-	-	-	-	-	-	-	-
Поточні трансферти	2600	280	-	-	-	-	-	-	-	-	-	-
Субсидії та поточні трансферти підприємствам (установам, організаціям)	2610	290	-	-	-	-	-	-	-	-	-	-
Поточні трансферти органам державного управління інших рівнів	2620	300	-	-	-	-	-	-	-	-	-	-
Поточні трансферти урядам іноземних держав та міжнародним організаціям	2630	310	-	-	-	-	-	-	-	-	-	-
Соціальне забезпечення	2700	320	-	-	-	-	-	-	-	-	-	-
Виплата пенсій і допомоги	2710	330	-	-	-	-	-	-	-	-	-	-
Стипендії	2720	340	-	-	-	-	-	-	-	-	-	-
Інші виплати населенню	2730	350	-	-	-	-	-	-	-	-	-	-
Інші поточні видатки	2800	360	-	-	-	-	-	-	-	-	-	-




1	2	3	4	5	6	7	8	9	10	11	12	13
Капітальні видатки	3000	370	-	-	-	-	-	-	-	-	-	-
Придбання основного капіталу	3100	380	-	-	-	-	-	-	-	-	-	-
Придбання обладнання і предметів довгострокового користування	3110	390	-	-	-	-	-	-	-	-	-	-
Капітальне будівництво (придбання)	3120	400	-	-	-	-	-	-	-	-	-	-
Капітальне будівництво (придбання) житла	3121	410	-	-	-	-	-	-	-	-	-	-
Капітальне будівництво (придбання) інших об'єктів	3122	420	-	-	-	-	-	-	-	-	-	-
Капітальний ремонт	3130	430	-	-	-	-	-	-	-	-	-	-
Капітальний ремонт житлового фонду (зримітьєнь)	3131	440	-	-	-	-	-	-	-	-	-	-
Капітальний ремонт інших об'єктів	3132	450	-	-	-	-	-	-	-	-	-	-
Реконструкція та реставрація	3140	460	-	-	-	-	-	-	-	-	-	-
Реконструкція житлового фонду (зримітьєнь)	3141	470	-	-	-	-	-	-	-	-	-	-
Реконструкція та реставрація інших об'єктів	3142	480	-	-	-	-	-	-	-	-	-	-
Реставрація пам'яток культури, історії та архітектури	3143	490	-	-	-	-	-	-	-	-	-	-
Створення державних запасів і резервів	3150	500	-	-	-	-	-	-	-	-	-	-
Придбання землі та нематеріальних активів	3160	510	-	-	-	-	-	-	-	-	-	-
Капітальні трансферти	3200	520	-	-	-	-	-	-	-	-	-	-
Капітальні трансферти підприємствам (установам, організаціям)	3210	530	-	-	-	-	-	-	-	-	-	-
Капітальні трансферти органам державного управління інших рівнів	3220	540	-	-	-	-	-	-	-	-	-	-
Капітальні трансферти установам інтегрованих держав та міжнародним організаціям	3230	550	-	-	-	-	-	-	-	-	-	-
Капітальні трансферти населенню	3240	560	-	-	-	-	-	-	-	-	-	-
Внутрішнє кредитування	4100	570	-	-	-	-	-	-	-	-	-	-
Надання внутрішніх кредитів	4110	580	-	-	-	-	-	-	-	-	-	-
Надання кредитів органам державного управління інших рівнів	4111	590	-	-	-	-	-	-	-	-	-	-
Надання кредитів підприємствам, установам, організаціям	4112	600	-	-	-	-	-	-	-	-	-	-
Надання інших внутрішніх кредитів	4113	610	-	-	-	-	-	-	-	-	-	-
Зовнішнє кредитування	4200	620	-	-	-	-	-	-	-	-	-	-
Надання зовнішніх кредитів	4210	630	-	-	-	-	-	-	-	-	-	-



1	2	3	4	5	6	7	8	9	10	11	12	13
Інші видатки	5000	640	X	-	X	X	X	X	X	X	X	X

\* Заповнюється розпорядником бюджетних коштів

Керівник



САВІУК ЮВ

Головний бухгалтер



ДЯЧЕНКО ОЛ

"04" квітня 2019р.





Додаток 7  
до Порядку експертної бюджетної звітності  
розкритими та одержувачами бюджетних  
коштів, загальної форми з надомовляючого  
державного соціального і пенсійного  
страхування  
(пункт 1 розділу II)

**Звіт**  
**про заборгованість за бюджетними коштами**  
**(форма N 7д)**  
**на 01 квітня 2019 року**

Установа Державне підприємство "Великокопанівське лісомисливське господарство" за ЄДРПОУ  
 Територія Олешківський Район/М.Олешки за КОАТУУ  
 Організаційно-правова форма господарювання Державне підприємство за КОПФГ  
 Код та назва відомчої класифікації видатків та кредитування державного бюджету **280 - Міністерство аграрної політики та продовольства України**  
 Код та назва програмної класифікації видатків та кредитування державного бюджету **2805060 - Ведення лісового і мисливського господарства, охорона і захист лісів в лісовому фонді**  
 Код та назва типової відомчої класифікації видатків та кредитування місцевих бюджетів -  
 Код та назва програмної класифікації видатків та кредитування місцевих бюджетів (код та назва Типової програмної класифікації видатків та кредитування місцевих бюджетів / Тимчасової класифікації видатків та кредитування для бюджетів місцевого самоврядування, які не застосовують програмно-цільового методу)

<b>КОДИ</b>
00993277
6525000000
140

Періодичність: квартална  
 Одиниця виміру: грн. коп.

Форма складена: за загальним, спеціальним фондом (потрібне підкреслити).

Показники	КЕКВ	Код радки	Дебіторська заборгованість				Кредиторська заборгованість				Зареєстровані бюджетні фінансові зобов'язання на кінець звітного періоду (року)		
			на початок звітного року, усього	на кінець звітного періоду (року)		сплачена за період з початку звітного року	на початок звітного року, усього	на кінець звітного періоду (року)		сплачена за період з початку звітного року			
				усього	з неї прострочена			усього	з неї прострочена			термін оплати якої не настає	
1	2	3	4	5	6	7	8	9	10	11	12	13	
<b>Доходи</b>	<b>X</b>	<b>010</b>	-	-	-	-	-	-	-	-	-	-	X
<b>Видатки - усього на утримання установи</b>	<b>X</b>	<b>020</b>	-	-	-	-	-	-	-	-	-	-	-



1	2	3	4	5	6	7	8	9	10	11	12	13
у тому числі: Поточні видатки	2000	030	-	-	-	-	-	-	-	-	-	-
<i>Оплата праці і нарахування на заробітну плату</i>	2100	040	-	-	-	-	-	-	-	-	-	-
<i>Оплата праці</i>	2110	050	-	-	-	-	-	-	-	-	-	-
Заробітна плата	2111	060	-	-	-	-	-	-	-	-	-	-
Грошове забезпечення військовослужбовців	2112	070	-	-	-	-	-	-	-	-	-	-
Нарахування на оплату праці	2120	080	-	-	-	-	-	-	-	-	-	-
<i>Використання товарів і послуг</i>	2200	090	-	-	-	-	-	-	-	-	-	-
<i>Предмети, матеріали, обладнання та інвентар</i>	2210	100	-	-	-	-	-	-	-	-	-	-
<i>Медикаменти та перев'язувальні матеріали</i>	2220	110	-	-	-	-	-	-	-	-	-	-
<i>Продукти харчування</i>	2230	120	-	-	-	-	-	-	-	-	-	-
<i>Оплата послуг (крім комунальних)</i>	2240	130	-	-	-	-	-	-	-	-	-	-
<i>Видатки на відрядження</i>	2250	140	-	-	-	-	-	-	-	-	-	-
<i>Видатки та заходи спеціального призначення</i>	2260	150	-	-	-	-	-	-	-	-	-	-
<i>Оплата комунальних послуг та енергоносіїв</i>	2270	160	-	-	-	-	-	-	-	-	-	-
Оплата теплопостачання	2271	170	-	-	-	-	-	-	-	-	-	-
Оплата водопостачання та водовідведення	2272	180	-	-	-	-	-	-	-	-	-	-
Оплата електроенергії	2273	190	-	-	-	-	-	-	-	-	-	-
Оплата природного газу	2274	200	-	-	-	-	-	-	-	-	-	-
Оплата інших енергоносіїв	2275	210	-	-	-	-	-	-	-	-	-	-
Оплата енергосервісу	2276	220	-	-	-	-	-	-	-	-	-	-
<i>Дослідження і розробки, окремі заходи по реалізації державних (регіональних) програм</i>	2280	230	-	-	-	-	-	-	-	-	-	-
Дослідження і розробки, окремі заходи розвитку по реалізації державних (регіональних) програм	2281	240	-	-	-	-	-	-	-	-	-	-
Окремі заходи по реалізації державних (регіональних) програм, не віднесені до заходів розвитку	2282	250	-	-	-	-	-	-	-	-	-	-
<i>Обслуговування боргових зобов'язань</i>	2400	260	-	-	-	-	-	-	-	-	-	-
<i>Обслуговування внутрішніх боргових зобов'язань</i>	2410	270	-	-	-	-	-	-	-	-	-	-
<i>Обслуговування зовнішніх боргових зобов'язань</i>	2420	280	-	-	-	-	-	-	-	-	-	-
<i>Поточні трансферти</i>	2600	290	-	-	-	-	-	-	-	-	-	-
<i>Субсидії та поточні трансферти підприємствам (установам, організаціям)</i>	2610	300	-	-	-	-	-	-	-	-	-	-
<i>Поточні трансферти органам державного управління інших рівнів</i>	2620	310	-	-	-	-	-	-	-	-	-	-



1	2	3	4	5	6	7	8	9	10	11	12	13
<i>Поточні трансферти урядом іноземних держав та міжнародним організаціям</i>	2630	320	-	-	-	-	-	-	-	-	-	-
<i>Соціальне забезпечення</i>	2700	330	-	-	-	-	-	-	-	-	-	-
<i>Виплата пенсій і допомоги</i>	2710	340	-	-	-	-	-	-	-	-	-	-
<i>Стипендії</i>	2720	350	-	-	-	-	-	-	-	-	-	-
<i>Інші виплати населенню</i>	2730	360	-	-	-	-	-	-	-	-	-	-
<i>Інші поточні видатки</i>	2800	370	-	-	-	-	-	-	-	-	-	-
<b>Капітальні видатки</b>	<b>3000</b>	<b>380</b>										
<i>Придбання основного капіталу</i>	3100	390	-	-	-	-	-	-	-	-	-	-
<i>Придбання обладнання і предметів довгострокового користування</i>	3110	400	-	-	-	-	-	-	-	-	-	-
<i>Капітальне будівництво (придбання)</i>	3120	410	-	-	-	-	-	-	-	-	-	-
<i>Капітальне будівництво (придбання) житла</i>	3121	420	-	-	-	-	-	-	-	-	-	-
<i>Капітальне будівництво (придбання) інших об'єктів</i>	3122	430	-	-	-	-	-	-	-	-	-	-
<i>Капітальний ремонт</i>	3130	440	-	-	-	-	-	-	-	-	-	-
<i>Капітальний ремонт житлового фонду (приміщень)</i>	3131	450	-	-	-	-	-	-	-	-	-	-
<i>Капітальний ремонт інших об'єктів</i>	3132	460	-	-	-	-	-	-	-	-	-	-
<i>Реконструкція та реставрація</i>	3140	470	-	-	-	-	-	-	-	-	-	-
<i>Реконструкція житлового фонду (приміщень)</i>	3141	480	-	-	-	-	-	-	-	-	-	-
<i>Реконструкція та реставрація інших об'єктів</i>	3142	490	-	-	-	-	-	-	-	-	-	-
<i>Реставрація пам'яток культури, історії та архітектури</i>	3143	500	-	-	-	-	-	-	-	-	-	-
<i>Створення державних запасів і резервів</i>	3150	510	-	-	-	-	-	-	-	-	-	-
<i>Придбання землі та нематеріальних активів</i>	3160	520	-	-	-	-	-	-	-	-	-	-
<b>Капітальні трансферти</b>	<b>3200</b>	<b>530</b>										
<i>Капітальні трансферти підв'язанствам (установам, організаціям)</i>	3210	540	-	-	-	-	-	-	-	-	-	-
<i>Капітальні трансферти органам державного управління інших рівнів</i>	3220	550	-	-	-	-	-	-	-	-	-	-
<i>Капітальні трансферти урядом іноземних держав та міжнародним організаціям</i>	3230	560	-	-	-	-	-	-	-	-	-	-
<i>Капітальні трансферти населенню</i>	3240	570	-	-	-	-	-	-	-	-	-	-



1	2	3	4	5	6	7	8	9	10	11	12	13
<i>Разом</i>	X	580	-	-	-	-	-	-	-	-	-	-

\* У місячній бюджетній таблиці рядки з 350 по 570 не заповнюються.

Керівник



САВЛУК ЮВ

Головний бухгалтер



ЦЯЧЕНКО ОЛ

" 04 " квітня 2019р.

