

Додаток І
до Національного положення (стандарту)
бухгалтерського обліку в державному секторі 101
"Подання фінансової звітності"

	Дата (три, місяць, число) за ЄДРПОУ	КОДН		
		2019	04	01
Установа	Херсонське ОУЛМІ	35220328		
Територія	за КОАТУУ			
Організаційно-правова форма господарювання	Державна організація (установа, заклад)	за КОПФФ	425	
Орган державного управління	Держкітагентство України	за КОДУ	37064	
Вид економічної діяльності:	за КВЕД			

Одиниця виміру: три.
Періодичність: промисля, річна

БАЛАНС
на 01 квітня 2019 року


Форма №1-дг


АКТИВ	Код рядка	На початок звітного періоду	На кінець звітного періоду
1	2	3	4
I. НЕФІНАНСОВІ АКТИВИ			
Основні засоби	1000	95 659	95 659
первісна вартість	1001	277 879	277 879
знос	1002	182 220	182 220
Інвестиційна нерухомість:	1010	-	-
первісна вартість	1011	-	-
знос	1012	-	-
Нематеріальні активи	1020	-	-
первісна вартість	1021	-	-
накопичена амортизація	1022	-	-
Незавершені капітальні інвестиції	1030	-	-
Довгострокові біологічні активи	1040	-	-
первісна вартість	1041	-	-
накопичена амортизація	1042	-	-
Запаси	1050	-	-
Виробництво	1060	-	-
Поточні біологічні активи	1090	-	-
Усього за розділом I	1095	95 659	95 659
II. ФІНАНСОВІ АКТИВИ			
Довгострокова дебіторська заборгованість	1100	-	-
Довгострокові фінансові інвестиції, у тому числі:	1110	-	-
цінні папери, крім акцій	1111	-	-
акції (за інші форми участі в капіталі)	1112	-	-
Поточна дебіторська заборгованість:			
за розрахунками з бюджетом	1120	-	-
за розрахунками за товари, роботи, послуги	1123	-	-
за наданими кредитами	1130	-	-
за виданими авансами	1135	-	-
за розрахунками зі соціальним страхуванням	1140	-	6 579
за внутрішніми розрахунками	1145	-	-
інша поточна дебіторська заборгованість	1150	-	-
Поточні фінансові інвестиції	1155	-	-
Грошові кошти та їх еквіваленти розподілені між бюджетних коштів та державних цільових фондів у:			
національній валюті, у тому числі в:	1160	430	-
касі	1161	-	-
казначействі	1162	430	-
установах банків	1163	-	-
іноземній валюті	1164	-	-
іноземній валюті	1165	-	-
Кошти бюджетів та інших адміністрацій на:			
єдиному казначейському рахунку	1170	-	-
рахунках в установах банків, у тому числі в:	1175	-	-
національній валюті	1176	-	-
іноземній валюті	1177	-	-
Інші фінансові активи	1180	-	-
Усього за розділом II	1195	430	6 579
III. ВИТРАТИ МАЙБУТНІХ ПЕРІОДІВ	1200	-	-
БАЛАНС	1200	96 089	102 238

ПАСИВ	Код рахука	На початок звітного періоду	На кінець звітного періоду
I	2	3	4
I. ВІДСНІЙ КАПІТАЛ ТА ФІНАНСОВИЙ РЕЗУЛЬТАТ			
Власний капітал	1400	99 791	99 791
Капітал у дооцінках	1410	-	-
Фінансовий результат	1420	-4 132	-15 293
Капітал у надвиробстві	1430	-	-
Резерви	1440	-	-
Цільове фінансування	1450	-	-
Усього за розділом I	1495	95 659	84 497
II. ЗОБОВ'ЯЗАННЯ			
Довгострокові зобов'язання:			
за цінними паперами	1500	-	-
за кредитами	1510	-	-
інші довгострокові зобов'язання	1520	-	-
Поточна заборгованість за довгостроковими зобов'язаннями	1530	-	-
Поточні зобов'язання:			
за платежами до бюджету	1540	-	-
за розрахунками за товари, роботи, послуги	1545	-	11 162
за кредитами	1550	-	-
за одержаними авансами	1555	-	-
за розрахунками з оплати праці	1560	-	6 579
за розрахунками із соціальними страхування	1565	430	-
за внутрішніми розрахунками	1570	-	-
інші поточні зобов'язання, з них:	1575	-	-
за цінними паперами	1576	-	-
Усього за розділом II	1595	430	17 741
III. ЗАБЕЗПЕЧЕННЯ			
Усього за розділом III	1600	-	-
IV. ДОХОДИ МАЙБУТНІХ ПЕРІОДІВ			
Б А Д А Н С	1800	96 089	102 238

Керівник

Бухгалтер


 (підпис) Михайленко В. Д.
 (підписи та печатки)


 (підпис) Покотилко Л. Б.
 (підписи та печатки)

Додаток 27
до Порядку складання бюджетної звітності
розпорядниками та одержувачами бюджетних
коштів, звітності фондами загальнообов'язкового
державного соціального і пенсійного страхування
(пункт 5 розділу II)

Довідка
про дебіторську та кредиторську заборгованість за операціями,
які не відображаються у формі
№7д, №7ч "Звіт про заборгованість за бюджетними коштами",
на 01 квітня 2019 р.

Установа	Херсонське ОУЛМГ	за ЄДРПОУ	35220328
Територія		за КОАТУУ	
Організаційно-правова форма господарювання	Державна організація (установа, склад)	за КОПФГ	425
Код та назва підомчої класифікації видатків та кредитування державного бюджету 280 Міністерства аграрної політики та продовольства України			
Код та назва галузевий підомчої класифікації видатків та кредитування місцевих бюджетів			

Періодичність квартальна, річна
Одиниця виміру грн/млн

Назва показників	Код рядка	На початок звітного року		На кінець звітного періоду (року)	
		дебет	кредит	дебет	кредит
1	2	3	4	5	6
допомоги і компенсації громадянам	010	-	429,93	6 579,08	6 579,08
допомоги і компенсації громадянам, які постраждали внаслідок Чорнобильської катастрофи	011	-	-	-	-
виплати по тимчасовій непрацездатності, вагітності і материни, на поховання	012	-	429,93	6 579,08	6 579,08
Розрахунки за операціями з внутрішньомісцевої передачі запасів	020	-	-	-	-
Розрахунки за депозитними операціями	030	-	-	-	-
з державними документами, матеріальними цінностями та іншими депозитними операціями	031	-	-	-	-
у заощаджувальних банках	032	-	-	-	-
Інші заборгованості	040	-	-	-	-
у тому числі					
заборгованість за суммою збитків, яка підлягає перерахуванню до бюджету, тощо	041	-	-	-	-
розрахунки з цінностями	042	-	-	-	-
заборгованість вкладальниць комісій банків	043	-	-	-	-
розрахунки з підприємствами по відшкодуванню комунальних витрат (КЕКНН (ОКНН))	044	-	-	-	-
гарантійні внески Держгеокадастру	045	-	-	-	-
короткострокові позички, векселі бюджету	046	-	-	-	-
за розрахунками з соціального страхування	047	-	-	-	-
довгострокові зобов'язання постачальниками за товари і послуги	048	-	-	-	-
сума несомнівних адміністративних витрат	049	-	-	-	-
дебіторська заборгованість за бюджетними зобов'язаннями, не взятими на баланс органами Казначейства	050	X	-	X	-
Розрахунки за іншими операціями	060	-	-	-	-
у тому числі					
розрахунки з бюджетом та суми одержаних та отриманих медичних витрат бізнес-сервісу Держпрапротективслужби	061	-	-	-	-
розрахунки по операції приміщення ЦДН "Українська продуктивність", Держгеокадастру, Держгеокадастру	062	-	-	-	-
розрахунки з відшкодування ГЛВ в системі електронного адміністрування	063	-	-	-	-
розрахунки від реалізації об'єктів державного ценового регулювання Агр фонду	064	-	-	-	-
переплата періодичних видатків	065	-	-	-	-
кредити надані по КПКВК 2801310	066	-	-	-	-
розрахунки за ліцензіями Держгеокадастру	067	-	-	-	-
сдиний соціальний внесок на загальнообов'язкове соціальне страхування	068	-	-	-	-
заборгованість за тендерним забезпеченням УТЕСР	069	-	-	-	-
Разом	070	-	429,93	6 579,08	6 579,08

Керівник

Бухгалтер

Михайленко В.І.

(підпис керівника)

Носатенко Л.Б.

(підпис бухгалтера)

" " 20 року

Додаток 2
до Національного положення (стандарту)
бухгалтерського обліку в державному секторі 101
"Подання фінансової звітності"

Установа/бюджет Херсонське ОУЛМІ
Територія
Організаційно-правова форма господаря Державна організація (установа КОПФ)
Орган державного управління Держскагенство України
Вид економічної діяльності
Одиниця виміру: грн.
Періодичність: проміжна, річна

Дата (рік, місяць, число)
за СДРПОУ
за КОАТУУ
за КОДУ
за КВЕД

КОДИ		
2019	04	01
35220328		
425		
37064		

ЗВІТ ПРО ФІНАНСОВІ РЕЗУЛЬТАТИ

за I квартал 2019 р.

Форма №2-дс

I. ФІНАНСОВИЙ РЕЗУЛЬТАТ ДІЯЛЬНОСТІ

Стаття	Код рядка	За звітний період	За аналогічний період попереднього
I	2	3	4
ДОХОДИ			
Доходи від обмінних операцій			
Бюджетні засигнудавши	2010	689 368	625 732
Доходи від надання послуг (виконання робіт)	2020	-	-
Доходи від продажу активів	2030	-	-
Фінансові доходи	2040	-	-
Інші доходи від обмінних операцій	2050	-	-
Усього доходів від обмінних операцій	2080	689 368	625 732
Доходи від необмінних операцій			
Податкові надходження	2090	-	-
Цесподаткові надходження	2100	-	-
Трансферти	2110	-	-
Надходження до державних цільових фондів	2120	-	-
Інші доходи від необмінних операцій	2130	-	-
Усього доходів від необмінних операцій	2170	-	-
Усього доходів	2200	689 368	625 732
ВИТРАТИ			
Витрати за обмінними операціями			
Витрати на виконання бюджетних програм	2210	696 205	628 932
Витрати на виготовлення продукції (надання послуг, виконання)	2220	-	-
Витрати з продажу активів	2230	-	-
Фінансові витрати	2240	-	-
Інші витрати за обмінними операціями	2250	4 325	3 020
Усього витрат за обмінними операціями	2290	700 530	631 952
Витрати за необмінними операціями			
Трансферти	2300	-	-
Інші витрати за необмінними операціями	2310	-	-
Усього витрат за необмінними операціями	2340	-	-
Усього витрат	2380	700 530	631 952
Профіцит/дефіцит за звітний період	2390	-11 162	-6 220

II. ВИДАТКИ БЮДЖЕТУ (КОШТОРИСУ) ЗА ФУНКЦІОНАЛЬНОЮ КЛАСИФІКАЦІЄЮ ВИДАТКІВ ТА КРЕДИТУВАННЯ БЮДЖЕТУ

Найменування показника	Код рядка	За звітний період	За аналогічний період попереднього
I	2	3	4
Загальнодержавні функції	2420	-	-
Оборона	2430	-	-
Громадський порядок, безпека та судова влада	2440	-	-
Економічна діяльність	2450	700 530	631 952
Охорона навколишнього природного середовища	2460	-	-
Житлово-комунальне господарство	2470	-	-
Охорона здоров'я	2480	-	-
Духовний та фізичний розвиток	2490	-	-
Освіта	2500	-	-
Соціальний захист та соціальне забезпечення	2510	-	-
УСЬОГО:	2520	700 530	631 952

III. ВИКОНАННЯ БЮДЖЕТУ (КОШТОРИСУ)

Стаття	Код района	Загальний фонд			Спеціальний фонд		
		план на звітний рік	фактична сума виконання за звітний період	різниця (графа 4 мінус графа 3)	план на звітний рік з урахуванням змін	фактична сума виконання за звітний період	різниця (графа 7 мінус графа 6)
1	2	3	4	5	6	7	8
ДОХОДИ							
Податкові надходження	2530	-	-	-	-	-	-
Неподаткові надходження	2540	-	-	-	-	-	-
Доходи від власності та підприємницької діяльності	2541	-	-	-	-	-	-
Адміністративні збори та платежі, доходи від некомерційної господарської	2542	-	-	-	-	-	-
Інші неподаткові надходження	2543	-	-	-	-	-	-
Власні надходження бюджетних установ	2544	-	-	-	-	-	-
Доходи від операцій з капіталом	2550	-	-	-	-	-	-
Офіційні трансферти, з них:	2560	-	-	-	-	-	-
від органів державного управління	2561	-	-	-	-	-	-
Цільові фонди	2570	-	-	-	-	-	-
Надходження державних цільових фондів	2580	-	-	-	-	-	-
Надходження Пенсійного фонду України	2581	-	-	-	-	-	-
Надходження Фонду загальнообов'язкового державного соціального страхування України на соціального страхування України	2582	-	-	-	-	-	-
	2583	-	-	-	-	-	-
Інші надходження	2590	-	-	-	-	-	-
Усього доходів	2600	-	-	-	-	-	-
ВИТРАТИ							
Оплата праці і нарахування на заробітну плату	2610	-	-	-	-	-	-
Використання товарів і послуг	2620	-	-	-	-	-	-
зобов'язань	2630	-	-	-	-	-	-
Поточні трансферти, з них:	2640	-	-	-	-	-	-
органам державного управління інших рівнів	2641	-	-	-	-	-	-
Соціальне забезпечення	2650	-	-	-	-	-	-
Інші поточні видатки	2660	-	-	-	-	-	-
Періодичні видатки	2670	-	-	-	-	-	-
Придбання основного капіталу	2680	-	-	-	-	-	-
Капітальні трансферти, з них:	2690	-	-	-	-	-	-
органам державного управління інших рівнів	2691	-	-	-	-	-	-
Внутрішнє кредитування	2700	-	-	-	-	-	-
Зовнішнє кредитування	2710	-	-	-	-	-	-
Усього витрат	2780	-	-	-	-	-	-
Профіцит/дефіцит за звітний період	2790	-	-	-	-	-	-

IV. ЕЛЕМЕНТИ ВИТРАТ ЗА ОБМІННИМИ ОПЕРАЦІЯМИ

Стаття	Код решка	За звітний період	За аналогічний період попереднього року
1	2	3	4
Витрати на оплату праці	2820	519 881	499 082
Відрахування на соціальні заходи	2830	122 654	112 575
Матеріальні витрати	2840	23 670	16 772
Амортизація	2850	-	503
Інші витрати	2860	4 325	3 020
Усього	2890	700 530	631 952


Керівник



(підпис)

Михайленко В.І.
підпис та прізвище

бухгалтер



(підпис)


Покришко Л.Б.
підпис та прізвище


1	2	3	4	5	6	7	8	9	10	11	12	13	14	15
Оплата жилищно-коммунального хозяйства и водоотведения	2272	230	-	X	X	X	X	X	-	-	-	-	X	X
Оплата электроэнергии	2273	240	-	X	X	X	X	X	-	-	-	-	X	X
Оплата природного газа	2274	250	-	X	X	X	X	X	-	-	-	-	X	X
Оплата иных энергоносителей	2275	260	-	X	X	X	X	X	-	-	-	-	X	X
Оплата энергосервису	2276	270	-	X	X	X	X	X	-	-	-	-	X	X
Доисполнение и разбивка окремi заходи по реалізації державних (регіональних) програм	2280	280	-	X	X	X	X	X	-	-	-	-	X	X
Доисполнение и разбивка окремi заходи розвитку по реалізації державних (регіональних) програм	2281	290	-	X	X	X	X	X	-	-	-	-	X	X
Окремi заходи по реалізації державних (регіональних) програм, не включенi до заходів розвитку	2282	300	-	X	X	X	X	X	-	-	-	-	X	X
Обслуживание borrowings	2400	310	-	X	X	X	X	X	-	-	-	-	X	X
Обслуживание внутренних borrowings	2410	320	-	X	X	X	X	X	-	-	-	-	X	X
Обслуживание внешних borrowings	2420	330	-	X	X	X	X	X	-	-	-	-	X	X
Поточні трансферти	2600	340	-	X	X	X	X	X	-	-	-	-	X	X
Субсидии и прочие трансферты предприятиям (бюджетам органов власти)	2610	350	-	X	X	X	X	X	-	-	-	-	X	X
Поточные трансферты органам государственного управления иных регионов	2620	360	-	X	X	X	X	X	-	-	-	-	X	X
Поточные трансферты органам исполнительной власти иных регионов	2630	370	-	X	X	X	X	X	-	-	-	-	X	X
Социальное обеспечение	2700	380	-	X	X	X	X	X	-	-	-	-	X	X
Платежи пенсии и пособия	2710	390	-	X	X	X	X	X	-	-	-	-	X	X
С пенсии	2720	400	-	X	X	X	X	X	-	-	-	-	X	X
Иные выплаты населению	2730	410	-	X	X	X	X	X	-	-	-	-	X	X
Иные поточные выплаты	2800	420	-	X	X	X	X	X	-	-	-	-	X	X
Капитальные выплаты	3000	430	25 000,00	X	X	X	X	X	-	-	-	-	X	X
Приобретение основного капитала	3100	440	25 000,00	X	X	X	X	X	-	-	-	-	X	X
Приобретение облигаций и предметов движимого имущества	3110	450	25 000,00	X	X	X	X	X	-	-	-	-	X	X
Капитальное строительство (приобретение) жил. з-д	3120	460	-	X	X	X	X	X	-	-	-	-	X	X
Капитальное строительство (приобретение) иных объектов	3122	480	-	X	X	X	X	X	-	-	-	-	X	X
Капитальный ремонт	3130	490	-	X	X	X	X	X	-	-	-	-	X	X
Капитальный ремонт жилищного фонда (примещение)	3131	500	-	X	X	X	X	X	-	-	-	-	X	X
Капитальный ремонт иных объектов	3132	510	-	X	X	X	X	X	-	-	-	-	X	X
Ремонт, реконструкция и реставрация	3140	520	-	X	X	X	X	X	-	-	-	-	X	X
Реконструкция жилищного фонда (примещение)	3141	530	-	X	X	X	X	X	-	-	-	-	X	X
Реконструкция и реставрация иных объектов	3142	540	-	X	X	X	X	X	-	-	-	-	X	X
Реставрация памятников культуры, истории и архитектуры	3143	550	-	X	X	X	X	X	-	-	-	-	X	X
Сторонние резервы запасов и резервы	3150	560	-	X	X	X	X	X	-	-	-	-	X	X
Приобретение земли и нематериальных активов	3160	570	-	X	X	X	X	X	-	-	-	-	X	X
Капитальные трансферты	3200	580	-	X	X	X	X	X	-	-	-	-	X	X
Капитальные трансферты предприятиям (бюджетам органов власти)	3210	590	-	X	X	X	X	X	-	-	-	-	X	X
Капитальные трансферты органам государственного управления иных регионов	3220	600	-	X	X	X	X	X	-	-	-	-	X	X
Капитальные трансферты органам исполнительной власти иных регионов	3230	610	-	X	X	X	X	X	-	-	-	-	X	X
Капитальные трансферты населению	3240	620	-	X	X	X	X	X	-	-	-	-	X	X

Керівник

Бухгалтер

№ _____ 20__ року


(підпис)


(підпис)

Михайленко В.Д.
(підпис, прізвище)

Покотнюло І.Б.
(підпис, прізвище)

Додаток 1
до Порядку складання бюджетної звітності
розпорядниками та одержувачами бюджетних коштів,
звітності фондами загальнообов'язкового державного
соціального і пенсійного страхування
(пункт 1 розділу II)

Звіт
про надходження та використання коштів загального фонду (форма № 2 д, №2 м)
за I квартал 2019р.

Установа
Територія

Херсонське ОУЛМГ

за СДРІОУ
за КОАТУУ
за КОІФГ

Код

35220328

425

Організаційно - правова форма господарювання

Державна організація (установа, заклад)

Код та назва відомчої класифікації видатків та кредитування державного бюджету 280

Міністерство аграрної політики та продовольства України

Код та назва програмної класифікації видатків та кредитування державного бюджету 2805010

Керівництво та управління у сфері лісового господарства

Код та назва типової відомчої класифікації видатків та кредитування місцевих бюджетів

Код та назва програмної класифікації видатків та кредитування місцевих бюджетів (код та назва

Типової програмної класифікації видатків та кредитування місцевих бюджетів / Тимчасової класифікації видатків та кредитування для бюджетів місцевого самоврядування, які не застосовують програмно-цільового методу)

Періодичність: квартал/місяць, рік

Одиниця виміру: грн, кол

Показники	КЕКВ та/або ККК	Код радика	Затверджено на звітний рік	Затверджено на звітний період (рік) ¹	Залишок на початок звітного року	Надішло коштів за звітний період (рік)	Касові за звітний період (рік)	Залишок на кінець звітного періоду (року)
1	2	3	4	5	6	7	8	9
Видатки та надання кредитів - усього	X	010	3 230 300,00	732 300,00	-	689 367,97	689 367,97	-
у тому числі:								
Поточні видатки	2000	020	3 230 300,00	-	-	689 367,97	689 367,97	-
Оплата праці і нарахування на заробітну плату	2100	030	3 142 700,00	-	-	672 534,52	672 534,52	-
<i>Оплата праці</i>	2110	040	2 576 000,00	584 000,00	-	549 880,83	549 880,83	-
Заробітна плата	2111	050	2 576 000,00	-	-	549 880,83	549 880,83	-
Грошові забезпечення військовослужбовців	2112	060	-	-	-	-	-	-
<i>Нарахування на оплату праці</i>	2120	070	566 700,00	128 500,00	-	122 653,69	122 653,69	-
Використання товарів і послуг	2200	080	87 600,00	-	-	16 833,45	16 833,45	-
<i>Предмети, матеріали, обладнання та інвентар</i>	2210	090	3 000,00	-	-	-	-	-
<i>Медикаменти та перев'язувальні матеріали</i>	2220	100	-	-	-	-	-	-
<i>Продукти харчування</i>	2230	110	-	-	-	-	-	-
<i>Оплата послуг (крім комунальних)</i>	2240	120	9 000,00	-	-	184,17	184,17	-
Видатки на відрахування	2250	130	9 500,00	-	-	4 325,19	4 325,19	-
Видатки на заходи спеціального призначення	2260	140	-	-	-	-	-	-
Оплата комунальних послуг та енергоносіїв	2270	150	66 100,00	13 200,00	-	12 324,09	12 324,09	-
Оплата теплопостачання	2271	160	15 100,00	-	-	-	-	-
Оплата водопостачання та водовідведення	2272	170	3 600,00	-	-	624,09	624,09	-
Оплата електроенергії	2273	180	47 400,00	-	-	11 700,00	11 700,00	-


1	2	3	4	5	6	7	8	9
Оплата природного газу	2274	190	-	-	-	-	-	-
Оплата інших енергоносіїв	2275	200	-	-	-	-	-	-
Оплата енергосервісу	2276	210	-	-	-	-	-	-
<i>Дослідження і розробки, окремі заходи по реалізації державних (регіональних) програм</i>	2280	220	-	-	-	-	-	-
Дослідження і розробки, окремі заходи розвитку по реалізації державних (регіональних) програм	2281	230	-	-	-	-	-	-
Окремі заходи по реалізації державних (регіональних) програм, не віднесені до заходів розвитку	2282	240	-	-	-	-	-	-
Обслуговування боргових зобов'язань	2400	250	-	-	-	-	-	-
<i>Обслуговування внутрішніх боргових зобов'язань</i>	2410	260	-	-	-	-	-	-
<i>Обслуговування зовнішніх боргових зобов'язань</i>	2420	270	-	-	-	-	-	-
Поточні трансферти	2600	280	-	-	-	-	-	-
<i>Субсидії та поточні трансферти підприємствам (установам, організаціям)</i>	2610	290	-	-	-	-	-	-
<i>Поточні трансферти органам державного управління інших рівнів</i>	2620	300	-	-	-	-	-	-
<i>Поточні трансферти урядам іноземних держав та міжнародним організаціям</i>	2630	310	-	-	-	-	-	-
Соціальне забезпечення	2700	320	-	-	-	-	-	-
<i>Виплата пенсій і допомоги</i>	2710	330	-	-	-	-	-	-
<i>Стипендії</i>	2720	340	-	-	-	-	-	-
<i>Інші виплати населенню</i>	2730	350	-	-	-	-	-	-
Інші поточні видатки	2800	360	-	-	-	-	-	-
Капітальні видатки	3000	370	-	-	-	-	-	-
Придбання основного капіталу	3100	380	-	-	-	-	-	-
<i>Придбання обладнання і предметів довгострокового користування</i>	3110	390	-	-	-	-	-	-
<i>Капітальне будівництво (придбання)</i>	3120	400	-	-	-	-	-	-
Капітальне будівництво (придбання) житла	3121	410	-	-	-	-	-	-
Капітальне будівництво (придбання) інших об'єктів	3122	420	-	-	-	-	-	-
<i>Капітальний ремонт</i>	3130	430	-	-	-	-	-	-
Капітальний ремонт житлового фонду (приміщень)	3131	440	-	-	-	-	-	-
Капітальний ремонт інших об'єктів	3132	450	-	-	-	-	-	-
<i>Реконструкція та реставрація</i>	3140	460	-	-	-	-	-	-
Реконструкція житлового фонду (приміщень)	3141	470	-	-	-	-	-	-
Реконструкція та реставрація інших об'єктів	3142	480	-	-	-	-	-	-
Реставрація пам'яток культури, історії та архітектури	3143	490	-	-	-	-	-	-
<i>Створення державних запасів і резервів</i>	3150	500	-	-	-	-	-	-
<i>Придбання землі та нематеріальних активів</i>	3160	510	-	-	-	-	-	-

1	2	3	4	5	6	7	8	9
Капітальні трансферти	3200	520	-	-	-	-	-	-
Капітальні трансферти підприємствам (установам, організаціям)	3210	530	-	-	-	-	-	-
Капітальні трансферти органам державного управління інших рівнів	3220	540	-	-	-	-	-	-
Капітальні трансферти урядам іноземних держав та міжнародним організаціям	3230	550	-	-	-	-	-	-
Капітальні трансферти населенню	3240	560	-	-	-	-	-	-
Внутрішнє кредитування	4100	570	-	-	-	-	-	-
Надання внутрішніх кредитів	4110	580	-	-	-	-	-	-
Надання кредитів органам державного управління інших рівнів	4111	590	-	-	-	-	-	-
Надання кредитів підприємствам, установам, організаціям	4112	600	-	-	-	-	-	-
Надання інших внутрішніх кредитів	4113	610	-	-	-	-	-	-
Зовнішнє кредитування	4200	620	-	-	-	-	-	-
Надання зовнішніх кредитів	4210	630	-	-	-	-	-	-
Інші видатки	5000	640	x	6 600,00	x	x	x	x
Нерозподілені видатки	9000	650	-	-	-	-	-	-


¹Заповнюється розпорядниками бюджетних коштів

Керівник

Бухгалтер



(підпис)



(підпис)

Михайленко В.Д.

(підпис, прізвище)



Покотило Л.Б.

(підпис, прізвище)

" " _____ 20__ року

1	2	3	4	5	6	7	8	9	10	11	12	13
Обслуговування боржників собою/іншим	2408	240	-	-	-	-	-	-	-	-	-	-
Матеріальна амортизація боржників собою/іншим	2412	270	-	-	-	-	-	-	-	-	-	-
Службові автомобілі, вантажні автомобілі, трактори, с/техніка	2420	200	-	-	-	-	-	-	-	-	-	-
Прочі транспортні засоби	2480	290	-	-	-	-	-	-	-	-	-	-
Субвенції та гранти транспортних підприємств, компаній, підприємств, організацій тощо	2619	390	-	-	-	-	-	-	-	-	-	-
Позички отримані кредитними організаціями, банками, фінансовими інституціями	2629	310	-	-	-	-	-	-	-	-	-	-
Позички отримані банками, фінансовими інституціями, юридичними особами	2629	310	-	-	-	-	-	-	-	-	-	-
Спеціальні фонди	2701	130	-	-	-	-	-	-	-	-	-	-
Спеціальні фонди	2719	240	-	-	-	-	-	-	-	-	-	-
Відшкодування за шкоду	2729	210	-	-	-	-	-	-	-	-	-	-
Інші відшкодування за шкоду	2729	300	-	-	-	-	-	-	-	-	-	-
Інші позички/виплати	2800	270	-	-	-	-	-	-	-	-	-	-
Капітальні витрати	3000	300	-	-	-	-	-	-	-	-	-	-
Продавання сезонного запасу	3100	290	-	-	-	-	-	-	-	-	-	-
Продавання об'єктів нерухомості/інших активів	3110	490	-	-	-	-	-	-	-	-	-	-
Відшкодування за шкоду	3120	410	-	-	-	-	-	-	-	-	-	-
Капітальні витрати на придбання/збудування	3121	420	-	-	-	-	-	-	-	-	-	-
Капітальні витрати на придбання/збудування інших об'єктів	3122	130	-	-	-	-	-	-	-	-	-	-
Капітальні витрати на придбання/збудування інших об'єктів	3129	420	-	-	-	-	-	-	-	-	-	-
Капітальні витрати на придбання/збудування інших об'єктів	3131	120	-	-	-	-	-	-	-	-	-	-
Капітальні витрати на придбання/збудування інших об'єктів	3132	460	-	-	-	-	-	-	-	-	-	-
Капітальні витрати на придбання/збудування інших об'єктів	3140	470	-	-	-	-	-	-	-	-	-	-
Ремонт/виробництво матеріальних об'єктів (придбання)	3141	400	-	-	-	-	-	-	-	-	-	-
Ремонт/виробництво матеріальних об'єктів (придбання)	3142	490	-	-	-	-	-	-	-	-	-	-
Ремонт/виробництво матеріальних об'єктів (придбання)	3143	290	-	-	-	-	-	-	-	-	-	-
Ремонт/виробництво матеріальних об'єктів (придбання)	3149	310	-	-	-	-	-	-	-	-	-	-
Продавання/виробництво матеріальних об'єктів (придбання)	3160	270	-	-	-	-	-	-	-	-	-	-
Продавання/виробництво матеріальних об'єктів (придбання)	3200	530	-	-	-	-	-	-	-	-	-	-
Капітальні витрати на придбання/збудування інших об'єктів (придбання)	3210	240	-	-	-	-	-	-	-	-	-	-
Капітальні витрати на придбання/збудування інших об'єктів (придбання)	3226	259	-	-	-	-	-	-	-	-	-	-
Капітальні витрати на придбання/збудування інших об'єктів (придбання)	3236	260	-	-	-	-	-	-	-	-	-	-
Капітальні витрати на придбання/збудування інших об'єктів (придбання)	3246	270	-	-	-	-	-	-	-	-	-	-
Разом	X	500	-	-	-	-	-	11 162,33	-	11 162,33	-	11 162,33

У числах безкоштовний відрізок, розмір 190 до 270 не включено
 У числах безкоштовний відрізок, розмір 190 до 270 не включено

 (підпис)
 (підпис)

Керівник


Бухгалтер

Михайченко В.Д.
 (підпис керівника)

Покотило Л.Б.
 (підпис бухгалтера)

20 року

	1	2	3	4	5	6	7	8	9	10	11	12
Обслуговування будівель робітників		2400	240									
Державні установи (включаючи будівельні)		2410	270									
Обслуговування житлових будівель		2420	240									
Погодні умови		2430	240									
Обслуговування житлових будівель (включаючи будівельні)		2440	300									
Обслуговування житлових будівель (включаючи будівельні)		2450	310									
Обслуговування житлових будівель (включаючи будівельні)		2460	370									
Обслуговування житлових будівель (включаючи будівельні)		2700	330									
Обслуговування житлових будівель (включаючи будівельні)		2710	340									
Обслуговування житлових будівель (включаючи будівельні)		2720	350									
Обслуговування житлових будівель (включаючи будівельні)		2730	360									
Обслуговування житлових будівель (включаючи будівельні)		2800	370									
Обслуговування житлових будівель (включаючи будівельні)		3000	380									
Обслуговування житлових будівель (включаючи будівельні)		3100	390									
Обслуговування житлових будівель (включаючи будівельні)		3110	400									
Обслуговування житлових будівель (включаючи будівельні)		3120	410									
Обслуговування житлових будівель (включаючи будівельні)		3121	420									
Обслуговування житлових будівель (включаючи будівельні)		3122	430									
Обслуговування житлових будівель (включаючи будівельні)		3130	440									
Обслуговування житлових будівель (включаючи будівельні)		3131	450									
Обслуговування житлових будівель (включаючи будівельні)		3132	460									
Обслуговування житлових будівель (включаючи будівельні)		3140	470									
Обслуговування житлових будівель (включаючи будівельні)		3141	480									
Обслуговування житлових будівель (включаючи будівельні)		3142	490									
Обслуговування житлових будівель (включаючи будівельні)		3143	500									
Обслуговування житлових будівель (включаючи будівельні)		3150	510									
Обслуговування житлових будівель (включаючи будівельні)		3160	520									
Обслуговування житлових будівель (включаючи будівельні)		3200	530									
Обслуговування житлових будівель (включаючи будівельні)		3210	540									
Обслуговування житлових будівель (включаючи будівельні)		3220	550									
Обслуговування житлових будівель (включаючи будівельні)		3236	560									
Обслуговування житлових будівель (включаючи будівельні)		3240	570									
Обслуговування житлових будівель (включаючи будівельні)		X	580									



 (підпис)

Минайчук Н.Д.
 Голова комісії

Покошило Л.Б.
 Голова комісії

У місцевій бюджетній установі відомої ради в 1991 році за 471 ж. використано:
 Склад бюджетних витрат "Дітей" та "Відомої ради"

Керівник

Бухгалтер

20. року